



Broager Sparekasse

Storegade 27 · 6310 Broager

2019 i overskrifter

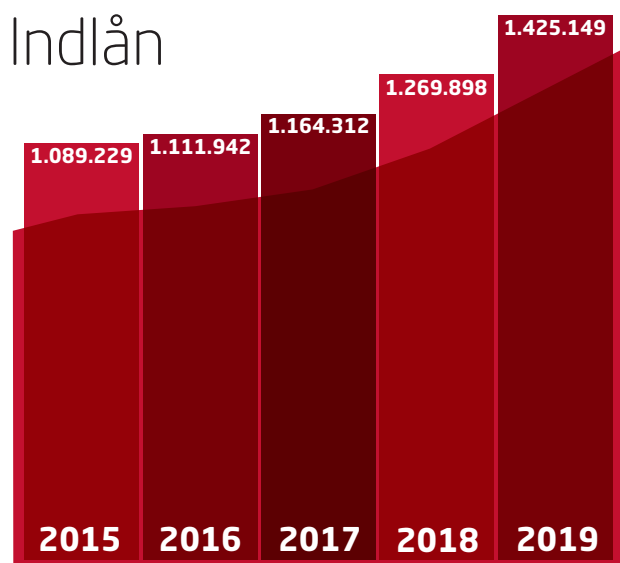
Et meget tilfredsstillende resultat i Broager Sparekasse's nu 175 årige historie. Resultatet før skat udviser et overskud på kr. 29,9 mio. – mod et overskud på kr. 22,7 mio. i 2018. Efter skat udgør resultatet henholdsvis kr. 18,7 mio. i 2018 og kr. 28,2 mio. i 2019.

- Stigende samlede nettorente- og gebyrindtægter fra kr. 87,4 mio. i 2018 til kr. 89,0 mio. i 2019 eller en stigning på 1,8%.
- Stigende omkostninger, incl. afskrivninger, fra kr. 72,2 mio. i 2018 til i 2019, at udgøre kr. 78,9 mio., en stigning på kr. 6,7 mio. eller 9,3%. Af stigningen på kr. 6,7 mio. udgør éngangsomkostninger/nedskrivninger ca. kr. 3 mio. i forbindelse med åbningen af ny filial i Vojens, samt ekstraordinær nedskrivning af ejendomsværdier.
- Nedskrivningerne på udlån udgør kr. 1,5 mio. i 2019, kr. 1,0 mio. højere end i 2018.
- Meget positive kursreguleringer med kr. 20,8 mio. Kursreguleringerne stammer hovedsagligt fra sparekassens sektoraktier, herunder DLR-Kredit. Ca. kr. 14 mio. kommer fra sparekassens delvise salg af Sparinvest til Nykredit.
- Tilfredsstillende egenkapitalforrentning på 12,2% før skat og 11,6% efter skat.
- LCR likviditetskravet er meget tilfredsstillende med en opgjort LCR på 574% mod lovens krav på 100%.
- Kapitalprocenten kan opgøres til 20,9% mod 17,7% ved udgangen af 2018.
- Solvensbehovet er opgjort til 10,5%, mod 9,2% ved udgangen af 2018. Dette medfører en tilfredsstillende kapitalmæssig overdækning på 6,6 procentpoint efter fradrag af indfasede kapitalbevarings- og konjunkturdigningsbufferen og NEP-tillæg.
- Faldende udlån fra kr. 904 mio. ultimo 2018 til kr. 852 mio. ultimo 2019, et fald på 5,7%. Den samlede kreditformidling, incl. udlån til DLR-Kredit, Totalkredit og sparekassens egne udlån er dog steget med 6% i løbet af 2019.
- Indlånsvækst fra kunder, incl. puljer på 10,7% fra i alt kr. 1.726 mio. ultimo 2018 til kr. 1.911 mio. ultimo 2019.
- Fortsat god spredning på udlån og garantier, både i forholdet mellem privat og erhverv og på fordelingen på de enkelte erhvervsbrancher.
- "Tilsynsdiamanten" med 5 pejlemærker – sparekassen opfylder fortsat alle 5 punkter.
- Der indstilles til, at der udbetales 5,0% p.a. i rente til garantierne.
- Åbning af rigtig filial i Vojens pr. 1. august 2019.

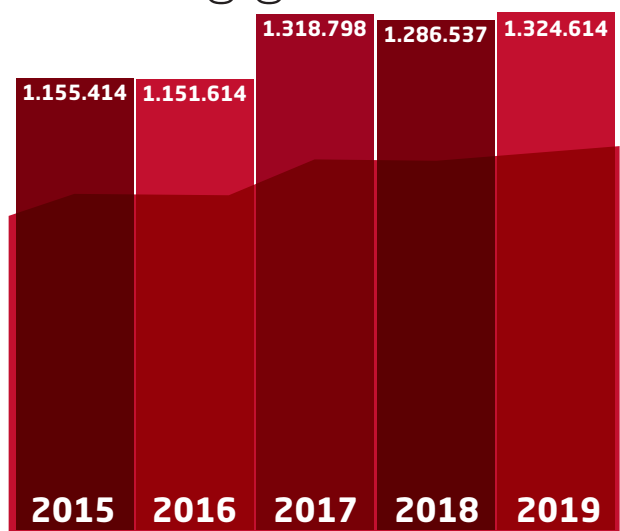
Sparekassen anser resultatet for meget tilfredsstillende, det bedste resultat nogensinde. Dog er basisindtjeningen under pres, dels på grund af store éngangsomkostninger, generelt stigende omkostninger samt det lave renteniveau. I forhold til 2018 kan stigningen i resultatet før skat hovedsagligt forklares med stigende kursgevinster, der mere end opvejer den faldende basisindtjening og let stigende nedskrivninger.

Ved offentliggørelsen af halvårsregnskabet for 2019 var forventningen, at sparekassen ville få et resultat før skat i niveauet kr. 29-32 mio. Det endelige resultat før skat er opgjort til kr. 29,9 mio. Forventningerne blev dermed indfriet.

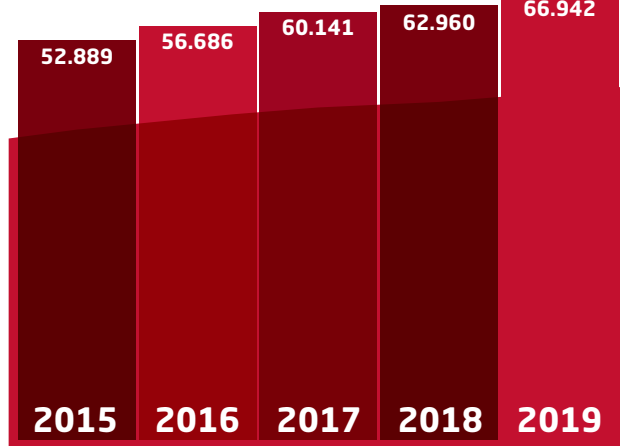
Indlån



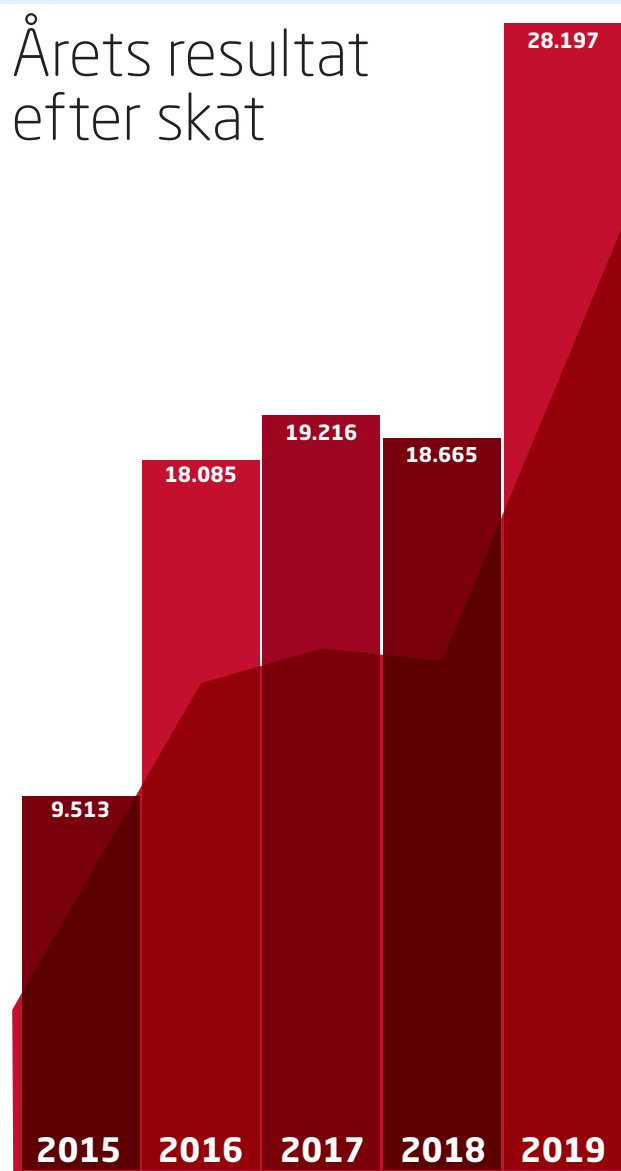
Udlån og garantier



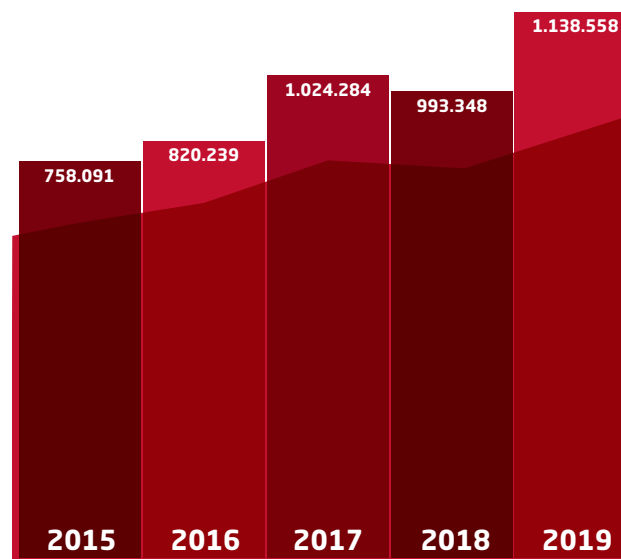
Garantbeviser



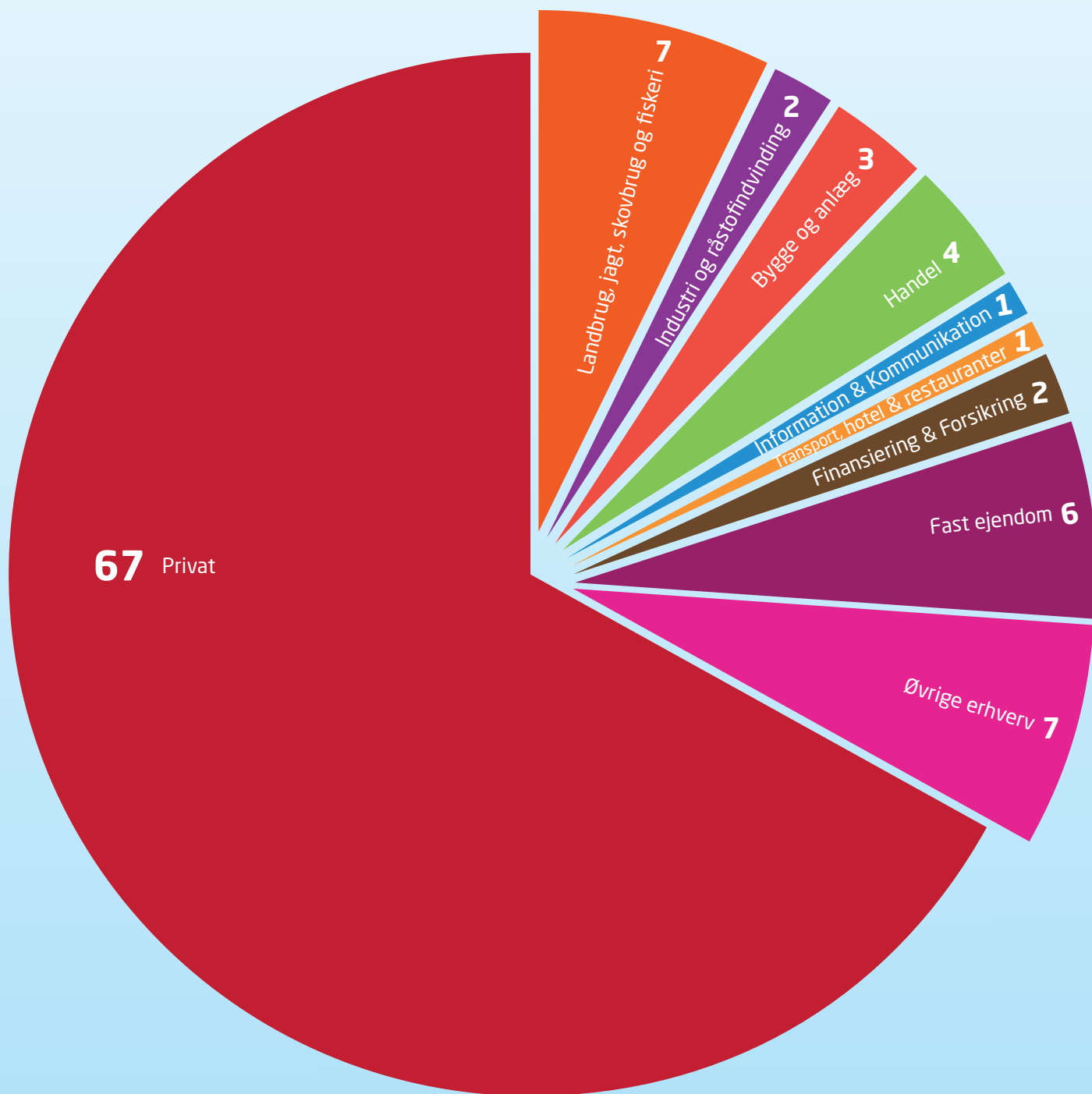
Årets resultat efter skat



Depoter og puljer



Branchefordeling



- Offentlige myndigheder - 0%
- Landbrug, jagt, skovbrug og fiskeri - 7%
- Industri og råstofindvinding - 2%
- Energiforsyning - 0%
- Bygge og anlæg - 3%
- Handel - 4%
- Transport, hoteller og restauranter - 1%
- Information og kommunikation - 1%
- Finansiering og forsikring - 2%
- Fast ejendom - 6%
- Øvrige erhverv - 7%
- Privat - 67%

Resultat- og Totalindkomstopgørelse for 2019

Resultatopgørelse (i 1.000 kr.)	Note	2019	2018
Renteindtægter	6	50.189	52.380
Negative renteindtægter	6a	2.271	1.171
Renteudgifter	7	2.281	2.318
negative renteudgifter	7a	159	0
Netto renteindtægter		45.796	48.891
Udbytte af aktier m.v.		3.312	1.215
Gebyrer og provisionsindtægter	8	40.950	38.292
Afgivne gebyrer og provisionsudgifter		1.041	988
Netto rente- og gebyrindtægter		89.017	87.410
Kursreguleringer	9	20.831	7.668
Andre driftsindtægter		401	312
Udgifter til personale og administration	10	75.192	70.382
Af- og nedskrivninger på materielle aktiver	19,20	3.641	1.827
Andre driftsudgifter		52	15
Nedskrivninger på udlån og tilgodehavender m.v.	11	1.511	509
Resultat før skat		29.853	22.657
Skat	12	1.656	3.992
Årets resultat		28.197	18.665
Totalindkomstopgørelse			
Årets resultat		28.197	18.665
Årets totalindkomst		28.197	18.665
Forslag til resultatdisponering			
Udbytte for regnskabsåret		4.508	3.839
Udloddet i året for regnskabsåret		264	264
Overført til næste år		23.425	14.562
I alt		28.197	18.665

Balance

Aktiver (i 1.000 kr.)	Note	2019	2018
Kassebeholdning og anfordringstilgodehavender hos centralbanker		70.211	68.758
Tilgodehavender hos kreditinstitutter og centralbanker	13	296.895	257.549
Udlån og tilgodehavender til amortiseret kostpris	14, 15	852.015	903.834
Obligationer til dagsværdi	16	380.861	182.164
Aktier m.v.	17	92.862	95.119
Aktiver tilknyttet puljeordninger	18	485.629	456.157
Grunde og bygninger i alt	19	25.865	27.770
Investeringsjendomme		3.171	3.171
Domicilejendomme		22.694	24.599
Øvrige materielle aktiver	20	4.196	3.829
Aktuelle skatteaktiver		6.378	3.577
Udsudte skatteaktiver	12	450	2.125
Andre aktiver		17.924	15.606
Periodeafgrænsningsposter		13.241	5.464
Aktiver i alt		2.246.527	2.021.952

Balance

Passiver (i 1.000 kr.)	Note	2019	2018
Gæld			
Gæld til kreditinstitutter og centralbanker	21	242	250
Indlån og anden gæld	22	1.425.149	1.269.898
Indlån i puljeordninger	17	485.629	456.157
Andre passiver		44.266	38.638
Periodeafgrænsningsposter		1.939	2.599
Gæld i alt		1.957.225	1.767.542
Hensættelser			
Hensættelser til tab på garantier		8.326	6.869
Andre hensatte forpligtelser		302	268
Hensatte forpligtelser i alt		8.628	7.137
Efterstillede kapitalindskud	23	19.883	19.878
Garantkapital		66.942	62.960
Opskrivningshenlæggelse		622	622
Hybrid kernekapital	24	20.000	15.000
Overført overskud eller underskud		168.719	144.974
Foreslået udbytte		4.508	3.839
Egenkapital i alt		260.791	227.395
Passiver i alt		2.246.527	2.021.952
Eventualforpligtelser	25	472.173	382.702

Storegade 27
6310 **Broager**

Kastanie Allé 8
6400 **Sønderborg**

Rådhuscentret 43
6500 **Vojens**

Skrænten 5
6200 **Aabenraa**

T 7418 3838
www.broagersparekasse.dk

broager
SPAREKASSE