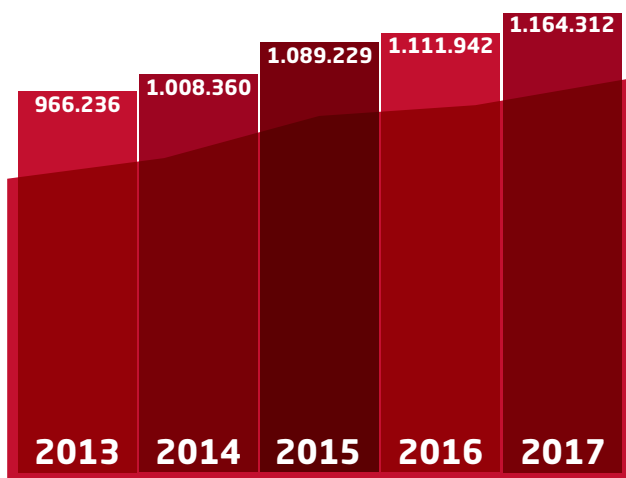
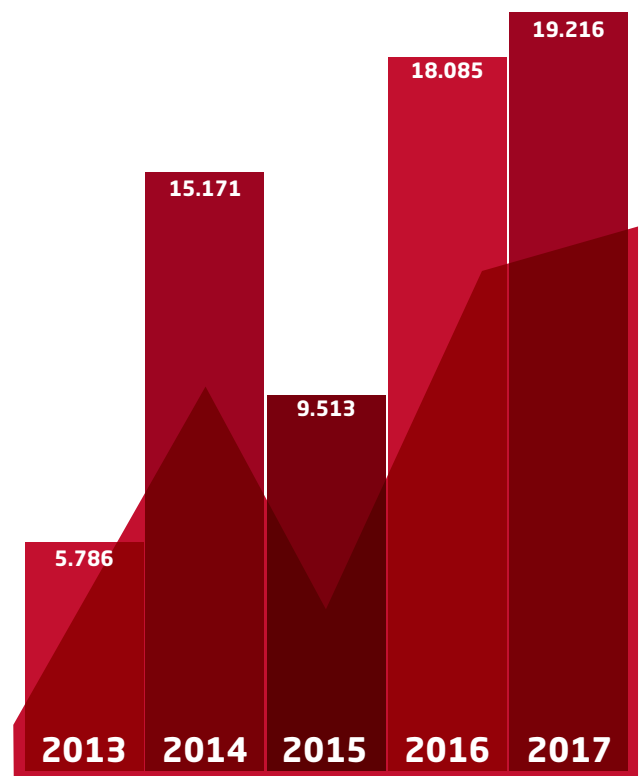


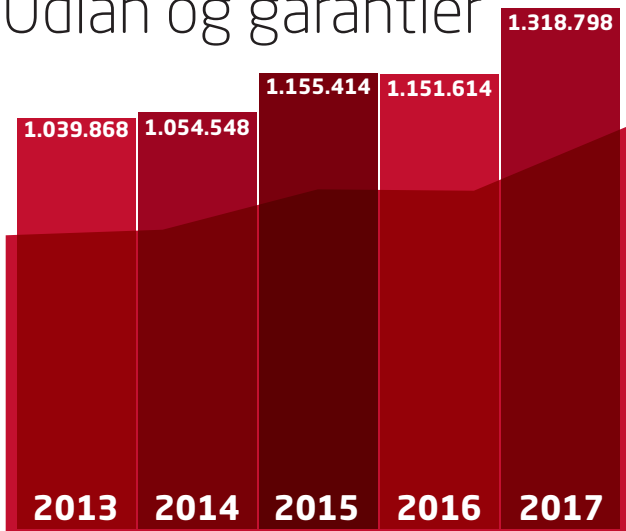
Indlån



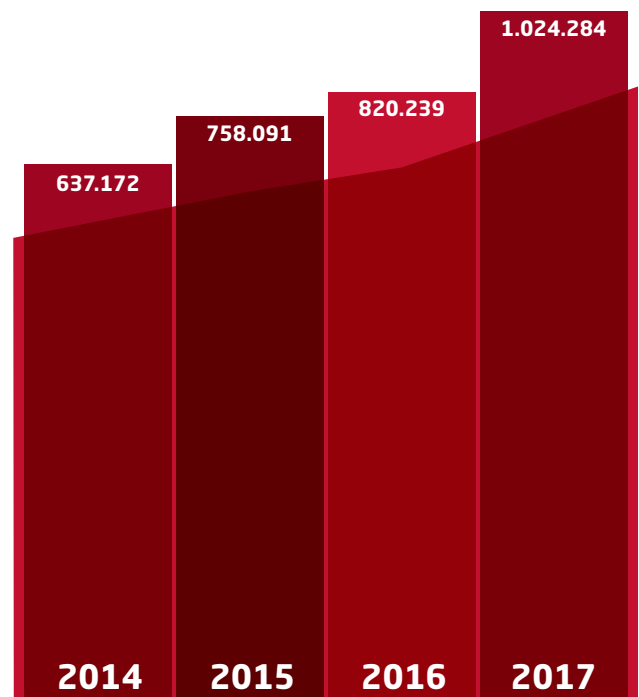
Årets resultat efter skat



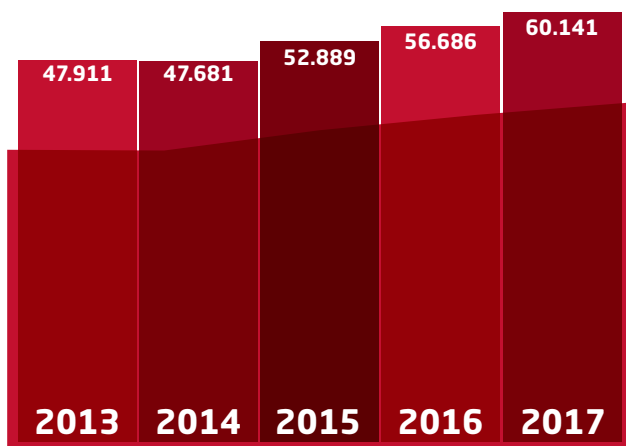
Udlån og garantier



Depoter og puljer



Garantbeviser



Resultat- og Totalindkomstopgørelse for 2017

Resultatopgørelse (i 1.000 kr.)	Note	2017	2016
Renteindtægter	4	54.304	59.723
Renteudgifter	5	2.934	5.111
Netto renteindtægter		51.370	54.612
Udbytte af kapitalandele		288	963
Gebyrer og provisionsindtægter	6	35.823	33.574
Afgivne gebyrer og provisionsudgifter		2.449	2.589
Netto rente- og gebyrindtægter		85.032	86.560
Kursreguleringer	7	6.863	5.248
Andre ordinære indtægter		317	389
Udgifter til personale og administration	8	63.729	66.366
Af- og nedskrivninger på immaterielle- og materielle aktiver		2.427	3.164
Andre ordinære udgifter		15	39
Nedskrivninger på udlån og tilgodehavender m.v.	9	1.526	2.536
Resultat før skat		24.515	20.092
Skat	10	5.299	2.007
Årets resultat		19.216	18.085
Forslag til resultatdisponering			
Udbytte for regnskabsåret		3.549	3.496
Udloddet i året for regnskabsåret		282	276
Overført til næste år		15.385	14.313
I alt		19.216	18.085
Totalindkomstopgørelse (i 1.000 kr.)	Note	2017	2016
Årets resultat		19.216	18.085
Årets totalindkomst		19.216	18.085

Balance

Aktiver (i 1.000 kr.)	Note	2017	2016
Kassebeholdning og anfordringstilgodehavender hos centralbanker		69.782	69.018
Tilgodehavender hos kreditinstitutter og centralbanker	11	154.310	98.529
Udlån og andre tilgodehavender til dagsværdi	12	3.240	3.035
Udlån og andre tilgodehavender til amortiseret kostpris	12	860.409	855.878
Obligationer til dagsværdi	13	217.169	216.155
Aktier m.v.	14	82.679	68.654
Aktiver tilknyttet puljeordninger	15	436.549	366.739
Grunde og bygninger i alt		25.018	30.607
Domicilejendomme	16	25.018	30.607
Øvrige materielle aktiver	17	3.608	3.616
Udsudte skatteaktiver	18	2.527	4.237
Aktiver i midlertidig besiddelse	19	0	0
Andre aktiver		13.795	13.616
Periodeafgrænsningsposter		5.251	2.868
Aktiver i alt		1.874.337	1.732.952

Balance

Passiver (i 1.000 kr.)	Note	2017	2016
Gæld			
Gæld til kreditinstitutter og centralbanker	20	246	264
Indlån og anden gæld	21	1.164.312	1.111.942
Indlån i puljeordninger		436.549	366.739
Aktuelle skatteforpligtelser		194	269
Andre passiver		30.248	29.879
Periodeafgrænsningsposter		3.326	4.109
Gæld i alt		1.634.875	1.513.202
Hensættelse til forpligtelser			
Hensatte forpligtelser til tab på garantier		5.552	5.776
Andre hensatte forpligtelser		22	0
Hensatte forpligtelser i alt		5.574	5.776
Efterstillede kapitalindskud			
Efterstillede kapitalindskud	22	19.783	34.886
Efterstillede kapitalindskud i alt		19.783	34.886
Egenkapital			
Garantkapital		60.141	56.686
Opskrivningshenlæggelser		622	622
Hybrid kernekapital		15.000	0
Overført overskud eller underskud		134.793	118.284
Foreslået udbytte		3.549	3.496
Egenkapital i alt		214.105	179.088
Passiver i alt		1.874.337	1.732.952

Note 3 - Femårsoversigt

Femårsoversigt (i 1.000 kr.)	2017	2016	2015	2014	2013
Hovedtal					
Resultatopgørelse					
Netto rente- og gebyrindtægter	85.032	86.560	87.363	83.616	84.420
Kursreguleringer	6.863	5.248	3.817	8.226	1.736
Udgifter til personale og administration	63.729	66.366	64.023	61.105	59.682
Nedskrivninger på udlån og tilgodehavender m.v.	1.526	2.536	11.749	9.947	11.885
Årets resultat efter skat	19.216	18.085	9.513	15.171	5.786
Balance					
Udlån	863.649	858.913	888.122	842.369	863.646
Egenkapital	214.105	179.088	158.250	145.821	131.940
Aktiver i alt	1.874.337	1.732.952	1.623.821	1.458.160	1.401.054
Nøgletal					
Kapitalprocent	18,1	17,0	15,3	14,5	12,5
Kernekapitalprocent	16,6	15,6	14,2	13,6	11,4
Årets egenkapitalforrentning før skat	12,5	11,9	6,3	11,4	5,0
Årets egenkapitalforrentning efter skat	9,8	10,7	6,3	10,9	4,4
Indtjening pr. omkostningskrone	1,36	1,28	1,12	1,21	1,08
Renterisiko	1,3	0,7	0,9	0,7	-0,2
Valutaposition	3,6	3,9	4,7	3,8	4,5
Valutarisiko	0,0	0,0	0,0	0,0	0,0
Udlån i forhold til indlån	58,8	63,1	69,6	74,8	82,5
Udlån i forhold til egenkapital	4,0	4,8	5,6	5,8	6,5
Årets udlånsvækst	0,6	-3,3	5,4	-2,5	-4,7
Overdækning i forhold til lovkrav om likviditet	278,0	276,6	224,3	204,2	163,9
Summen af store eksponeringer	0,0	10,3	41,0	15,7	26,0
Årets nedskrivningsprocent	0,1	0,2	1,0	0,9	1,1
Akkumuleret nedskrivningsprocent	5,9	6,5	6,5	7,3	7,1
Afkastningsgrad beregnet som forholdet mellem årets resultat og aktiver i alt	1,03	1,04	0,59	1,04	0,41